

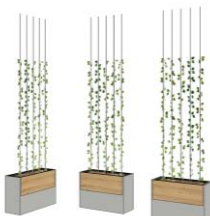


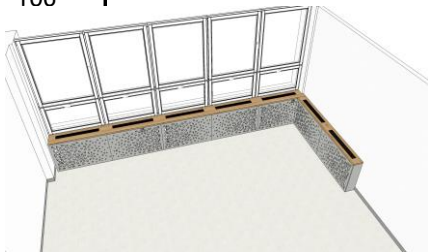

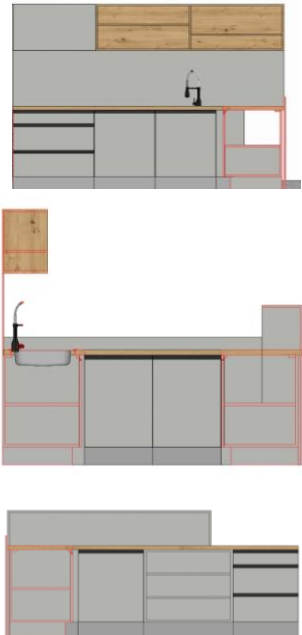











## Výpis - TRUHLÁŘSKÉ VÝROBKY

OZNAČENÍ	NÁKRES ILUSTRAČNÍ OBRÁZEK	ROZMĚRY šxvxh (mm)	POPIS	MATERIÁL, BARVA	POČET KUSŮ		POZNÁMKA
					1.NP	2.NP	
T01		800x1800x300	Otevřený regál pro informační materiál do prostoru kombinovaný s magnetickou tabulí oboustranně Olepeno hranou ABS 2 mm	LTD 18 mm odstín (dub) dle výběru investora LTD 18 mm odstín (šedá) dle výběru investora	1		viz. Příloha č. 1 Ukotveno do nábytkové sestavy Místnost 1.02 Před výrobou nutno provést zaměření a odsouhlasit provedení projektantem
T02		1927x1800x300	Otevřený regál s policemi na koso do prostoru oboustranný Olepeno hranou ABS 2 mm	LTD 18 mm odstín (šedá) dle výběru investora	1		viz. Příloha č. 2 Ukotveno do nábytkové sestavy Místnost 1.02 Před výrobou nutno provést zaměření a odsouhlasit provedení projektantem
T03		800x600x300	Květináč se zapuštěným dnem kombinovaný pro umělou dekoraci ( imitace květin ) Olepeno hranou ABS 2 mm	LTD 18 mm odstín (dub) dle výběru investora LTD 18 mm odstín (šedá) dle výběru investora	1		viz. Příloha č. 3 Ukotveno do nábytkové sestavy Místnost 1.02 Před výrobou nutno provést zaměření a odsouhlasit provedení projektantem Dekorace ( viz výpis ostatní vybavení )
T04		700xmax.760	Stůl s kruhovou LTD deskou s centrální kovovou podnoží Olepeno hranou ABS 2 mm	LTD 2x18 mm odstín (dub) dle výběru investora Podnož RAL černá	5		Místnost 1.02 Před výrobou nutno odsouhlasit provedení projektantem

T05		Výška min. 1600	Dřevěný věšák s různými výškovými úrovněmi pro odložení	Dub natural lakovaný povrch	2		Místnost 1.02 Před realizací nutno odsouhlasit provedení projektantem
T06		1330x860x340	Kryt radiátoru kombinovaný parapetní část LTD s větracími kovovými mřížkami, čelní část s větracími otvory ( výřezy, frézování atd. ) ve vzoru dle výběru investora Olepeno hranou ABS 2 mm	Parapetní část LTD 36 mm odstín (dub) dle výběru investora Čelní část odstín šedá dle výběru investora Mřížka RAL černá	7		viz. Příloha č. 4 Ukotveno do zdi Místnost 1.02 Před výrobou nutno provést zaměření a odsouhlasit provedení projektantem Konstrukce krytů musí umožnit snadný přístup k ovládacím prvkům otopných těles
T07		2046x2000x600	Kuchyňská linka rovná kombinovaná, spodní skříňky otevírací s panty s tlumením, úchytka hranová, celokovové plnovýsuvy s tlumením a dorazem, horní skříňky výklopné bezúchytkové otevírání, výškově stavitelné vnitřní police, pracovní deska tl. 38 mm, LED osvětlení pracovní plochy, dvojdržez nerez vč. sifonu, baterie dřezová se sprchou, 1 ks vestavný výklopný zásuvkový panel 3 x 230V s přívodním kabelem Olepeno hranou ABS 2 mm	LTD 18 mm odstín (dub) dle výběru investora LTD 18 mm odstín (šedá) dle výběru investora Pracovní deska LTD 38 mm odstín (dub) dle výběru investora Dvojdržez nerez vč. sifonu pro korpus skříňky šíře 800 mm Baterie dřezová kombinovaná černá/chrom Úchytka RAL černá Vestavný výklopný zásuvkový panel RAL černá	1		viz. Příloha č. 5 Ukotveno do zdi Místnost 1.03 Před výrobou nutno provést zaměření a odsouhlasit provedení projektantem

T08		2669x2000x600 2200x1000x600 2669x1250x600	Kuchyňská linka ve tvaru U kombinovaná, spodní skříňky otevírací s panty s tlumením, úchytka hranová, celokovové plnovýsuvy s tlumením a dorazem, horní skříňky výklopné bezúchytkové otevírání, výškově stavitelné vnitřní police, pracovní deska tl. 38 mm, obkladový panel stěny nad pracovní deskou min. tl. 10 mm, LED osvětlení pracovní desky, dvojdřez nerez vč. sifonu, baterie dřezová se sprchou, 3 ks vestavný výklopný zásuvkový panel 3 x 230V s přívodním kabelem Olepeno hranou ABS 2 mm	LTD 18 mm odstín (dub) dle výběru investora LTD 18 mm odstín (šedá) dle výběru investora Pracovní deska LTD 38 mm odstín (dub) dle výběru investora Obkladový panel min. 10 mm odstín (šedá) dle výběru investora Dvojdřez nerez vč. sifonu pro korpus skříňky šíře 600 mm Baterie dřezová kombinovaná černá/chrom Úchytka RAL černá Vestavný výklopný zásuvkový panel RAL černá	1		viz. Příloha č. 6 Ukotveno do zdi a nábytkové sestavy Místnost 1.02 Před výrobou nutno provést zaměření a odsouhlasit provedení projektantem Příprava pro instalaci vestavné myčky a podstavné lednice ( viz. výpis ostatní vybavení )
T09		2200x860	Předstěna s otevíracími dvířky ( pro uzavření prostoru kuch. linky ) vzhled provedení ve stejném vzoru jako kryty radiátorů, panty pro kyvné otvírání pružinové Olepeno hranou ABS 2 mm	LTD 2x18 mm odstín (šedá) dle výběru investora Dvířka dle provedení čelní části krytů radiátorů odstín šedá dle výběru investora	1		viz. Příloha č. 7 Ukotveno do nábytkové sestavy Místnost 1.02 Před výrobou nutno provést zaměření a odsouhlasit provedení projektantem
T10		2250x2000	Věšáková stěna vč. dvojběšáček 20 ks Olepeno hranou ABS 2 mm	LTD 18 mm odstín (dub) dle výběru investora Dvojběšáček odstín RAL černá		1	Ukotveno do zdi Místnost 2.46 Před výrobou nutno provést zaměření a odsouhlasit provedení projektantem

T11		Stůl 1400x700-760x700 Kontejner 430x550x550	Nábytková sestava pro školitele pracovní stůl s pohledovým čelem, sklopná podnož s brzděnými kolečky, pojízdný kontejner se 4 zásuvkami, uzamykatelná horní zásuvka, výsuv kovový s dovíráním, úchytka vrtaná Olepeno hranou ABS 2 mm	Stůl LTD 18 mm odstín (šedá) dle výběru investora Podnož chrom ( alt. nerez, nástřik RAL šedá ) dle výběru investora Kontejner korpus LTD 18 mm odstín (dub) dle výběru investora Kontejner čela zásuvek LTD 18 mm odstín (šedá) dle výběru investora Úchytka RAL černá		1	Místnost 2.46 Před výrobou nutno odsouhlasit provedení projektantem
T12		600x2000x400	Úložný prostor pro školitele kombinovaný horní část otevřená s policemi, spodní část otevírací bezúchytkové otevírání, výškově stavitelná vnitřní police Olepeno hranou ABS 2 mm	Záda skříňky LTD 18 mm odstín (dub) dle výběru investora Korpus, police a dvířka LTD 18 mm odstín (šedá) dle výběru investora		1	viz. Příloha č. 8 Místnost 2.46 Před výrobou nutno provést zaměření a odsouhlasit provedení projektantem
T13		orientační rozměr 1500x700 ( přesný rozměr dle stávající kovové konstrukce )	Přední deska krytu radiátoru Olepeno hranou ABS 2 mm	LTD 18 mm odstín (šedá) dle výběru investora		14	Ukotveno do stávající kovové konstrukce a zdi Místnost 2.46 Před výrobou nutno provést zaměření a odsouhlasit provedení projektantem Konstrukce krytů musí umožnit snadný přístup k ovládacím prvkům otopných těles
T14		1400x700-760x700	Školící stůl, sklopná podnož s brzděnými kolečky Olepeno hranou ABS 2 mm	LTD 18 mm odstín (šedá) dle výběru investora Podnož chrom ( alt. nerez, nástřik RAL šedá ) dle výběru investora		11	Místnost 2.46 Před výrobou nutno odsouhlasit provedení projektantem

T15		2800x2000x600	Kuchyňská linka rovná kombinovaná, spodní skříňky otevírací s panty s tlumením, úchytka hranová, celokovové plnovýsuvy s tlumením a dorazem, horní skříňky výklopné bezúchytkové otevírání, výškově stavitelné vnitřní police, pracovní deska tl. 38 mm, obkladový panel stěny nad pracovní deskou min. tl. 10 mm, LED osvětlení pracovní plochy, dvojdržez nerez vč. sifonu, baterie dřezová se sprchou, 1ks přisazený rohový zásuvkový panel 3 x 230V s přívodním kabelem Olepeno hranou ABS 2 mm	LTD 18 mm odstín (dub) dle výběru investora LTD 18 mm odstín (šedá) dle výběru investora Pracovní deska LTD 38 mm odstín (dub) dle výběru investora Obkladový panel min. 10 mm odstín (dub) dle výběru investora Dvojdržez nerez vč. sifonu max. 600 mm Baterie dřezová kombinovaná černá/chrom Úchytka RAL černá Přisazený rohový zásuvkový panel RAL černá		1	viz. Příloha č. 9 Ukotveno do zdi Místnost 2.46 Před výrobou nutno provést zaměření a odsouhlasit provedení projektantem Příprava pro instalaci vestavné myčky, vestané trouby, varné sklokeramické desky, podstavného odsavače a mikrovlnné trouby ( viz. výpis ostatní vybavení )
T16		2800x2000x600	Nábytková sestava do prostoru s pohledovými zády rovná kombinovaná, spodní skříňky otevírací s panty s tlumením, úchytka hranová, celokovové plnovýsuvy s tlumením a dorazem, výškově stavitelné vnitřní police, pracovní deska tl. 38 mm, 1ks vestavný výklopný zásuvkový panel 3 x 230V s přívodním kabelem Olepeno hranou ABS 2 mm	LTD 18 mm odstín (dub) dle výběru investora LTD 18 mm odstín (šedá) dle výběru investora Pracovní deska LTD 38 mm odstín (dub) dle výběru investora Úchytka RAL černá Vestavný výklopný zásuvkový panel RAL černá		1	viz. Příloha č. 10 Ukotveno do zdi Místnost 2.46 Před výrobou nutno provést zaměření a odsouhlasit provedení projektantem Příprava pro instalaci vestavné lednice ( viz. výpis ostatní vybavení )
T17		1200x700-760x600	Servírovací stůl, sklopná podnož s bržděnými kolečky Olepeno hranou ABS 2 mm	LTD 18 mm odstín (dub) dle výběru investora Podnož chrom ( alt. nerez, nástřík RAL šedá ) dle výběru investora		2	Místnost 2.46 Před výrobou nutno odsouhlasit provedení projektantem